

Auf historischen Wegen: Pfälzer Jakobsweg Nordroute


Insignie: Die Ledertasche




Letterbox Teil 4 Johanniskreuz – Gelterswoog




Markierung: Jakobsmuschel und rotes Kreuz

Die Pilgertasche ist ein enger Beutel aus Leder, der nach oben hin offen ist und keine Verschnürung hat. Die Enge der Tasche deutet darauf hin, dass der Pilger nur einen kleinen, bescheidenen Vorrat mit sich führen soll. Der stets geöffnete Beutel ist ein Sinnbild für den Pilger, der seinen Besitz mit den Armen teilt, aber auch selbst zum Nehmen bereit sein muss.

Bei der Übergabe des Beutels sprach der Priester folgende Segensformel: „Im Namen unseres Herrn Jesus Christus. Nimm diese Tasche als Zeichen deiner Pilgerschaft, damit du geläutert und befreit zum Grab des hl. Jakobus gelangen mögest, zu dem du aufbrechen willst, und kehre nach Vollendung deines Weges unversehrt mit Freude zu uns zurück; dies gewähre Gott, der lebt und herrscht von Ewigkeit zu Ewigkeit. Amen.“ (zitiert nach Klaus Herbers, Der Jakobsweg.)

	$1 = A = 14$ $2 = B = 65$ $3 = C = 27$ $4 = D = 9$ $5 = E = 51$ $6 = F = 30$ $7 = G = 44$ $8 = H = 60$
	$1 = A = 21$ $2 = B = 7$ $3 = C = 60$ $4 = D = 45$ $5 = E = 14$ $6 = F = 29$ $7 = G = 36$ $8 = H = 51$

	<p>1 = A = 19</p> <p>2 = B = 51</p> <p>3 = C = 27</p> <p>4 = D = 46</p> <p>5 = E = 15</p> <p>6 = F = 39</p> <p>7 = G = 22</p> <p>8 = H = 8</p>
	<p>1 = A = 17</p> <p>2 = B = 29</p> <p>3 = C = 41</p> <p>4 = D = 66</p> <p>5 = E = 10</p> <p>6 = F = 35</p> <p>7 = G = 54</p> <p>8 = H = 6</p>
	<p>1 = A = 130</p> <p>2 = B = 290</p> <p>3 = C = 20</p> <p>4 = D = 345</p> <p>5 = E = 220</p> <p>6 = F = 75</p> <p>7 = G = 185</p> <p>8 = H = 310</p>

	<p>1 = A = 45 2 = B = 340 3 = C = 200 4 = D = 165 5 = E = 305 6 = F = 80 7 = G = 255 8 = H = 120</p>
	<p>1 = A = 300 2 = B = 125 3 = C = 265 4 = D = 80 5 = E = 350 6 = F = 160 7 = G = 35 8 = H = 200</p>
	<p>1 = A = 35 2 = B = 180 3 = C = 220 4 = D = 125 5 = E = 330 6 = F = 70 7 = G = 280 8 = H = 305</p>

Wenn du dein letztes Foto erkennst, bleibe ungefähr mittig des Objektes auf dem Weg stehen und beginne deine Peilungen:

Finale:

Teil 4 / A = ____ °

Teil 4 / B = ____ Schritte

Teil 4 / C = ____ °

Teil 4 / D = ____ Schritte

Teil 4 / E = ____ °

Teil 4 / F = ____ Schritte

Teil 4 / G = ____ °

Teil 4 / H = ____ Schritte