

Auf historischen Wegen: Pfälzer Jakobsweg Nordroute

Insignie: Die Muschel



Letterbox Teil 5 Gelterswoog – Fritz Claus Hütte





Markierung: Jakobsmuschel, rotes Kreuz und Armbanduhrenweg (schwarzer Punkt auf weißem Band), später noch gelb/grünes Kreuz



Bedeutung der Muschel

Ein Ritter stand mit seinem Pferd in der Nähe der Anlegestelle jenes Schuffes, das den Leichnam des Hl. Jakobus nach Spanien brachte. Als das Pferd den hell Schein sah, der von einem Stern herab auf den Apostel fiel, sprang er verstört in das Meer und riss den Reiter mit sich in die Tiefe. Der Ritter wurde gerettet sein Körper war von Kopf bis Fuß mit Muscheln bedeckt. Seitdem gilt die Muschel als Symbol des Schutzes durch den Hl. Jakobus.

Als Zeichen, dass man auch tatsächlich in Santiago de Compostela war, brachten die Pilger die Muscheln mit, die sie am Nordportal der Kathedrale erworben hatten. Die an der Krempe des Hutes oder am Pilgerumhang befestigte Muschel garantierte dem Pilger als ausgewiesenen Jakobspilger auch Hilfe und rechtlichen Schutz auf dem Heimweg. Ihren praktischen Nutzen hatte die Muschel als Schöpf- und Trinkgefäß, sie konnte aber auch ihrer scharfen Kanten wegen als Messer benutzt werden.

	<ul style="list-style-type: none">1 = A = 1202 = B = 2453 = C = 154 = D = 855 = E = 3506 = F = 1757 = G = 2808 = H = 40
	<ul style="list-style-type: none">1 = A = 2002 = B = 3003 = C = 1004 = D = 605 = E = 2606 = F = 1757 = G = 2858 = H = 153

	<p> 1 = A = 330 2 = B = 285 3 = C = 25 4 = D = 125 5 = E = 210 6 = F = 60 7 = G = 360 8 = H = 170 </p>
	<p> 1 = A = 20 2 = B = 25 3 = C = 10 4 = D = 5 5 = E = 40 6 = F = 0 7 = G = 50 8 = H = 15 </p>
	<p> 1 = A = 32 2 = B = 48 3 = C = 21 4 = D = 60 5 = E = 10 6 = F = 82 7 = G = 51 8 = H = 42 </p>
	<p> 1 = A = 25 2 = B = 195 3 = C = 245 4 = D = 60 5 = E = 125 6 = F = 82 7 = G = 285 </p>

		8 = H = 95
		1 = A = 53 2 = B = 15 3 = C = 38 4 = D = 22 5 = E = 34 6 = F = 76 7 = G = 47 8 = H = 29
		1 = A = 30 2 = B = 47 3 = C = 51 4 = D = 15 5 = E = 28 6 = F = 7 7 = G = 58 8 = H = 33

Wenn du dein letztes Foto gesichtet hast, bleibe auf dem Weg neben einem markierten Baum stehen und beginne deine finale Peilungen:

Teil 5 / A = ____ ° Teil 5 / B = ____ Schritte

Teil 5 / C = ____ ° Teil 5 / D = ____ Schritte

Teil 5 / E = ____ ° Teil 5 / F = ____ Schritte

Teil 5 / G = ____ ° Teil 5 / H = ____ m