

Märchenletterbox 2

(Placed von Britta und Jürgen am 12. September 2015, inspiriert von Hans Christian Andersen)



Stadt: 66996 Erftweiler bei Dahn

Startpunkt: Nach Winterbergstrasse nr. 117 rechts halten bis zum Parkplatz „Höbeläcker“

Koordinaten: N 49° 09.855 E 07° 49.250

Empfohlene Landkarte: Topographische Karte 1:25000 Östlicher Wasgau mit Bad Bergzabern

Ausrüstung: Kompass, Schreibzeug, Stempel, Stempelkissen, Logbuch, auch eine Kamera oder Smartphone zum Fotografieren.

Schwierigkeit: (***--) Man sollte sich etwas in der Märchenwelt auskennen und ganz genau schauen. . .

Gelände: (***--) Abwechslungsreicher Weg ☺, nicht kinderwagentauglich.

Länge: 4 km

Einkehrmöglichkeiten: s. letzte Seite und verschiedene gute Lokale in Dahn



Auf dieser Tour werden 5 Stationen und die Finalbox gesucht.

An Hand der Bilder wirst du zum Versteck der Stationen geführt, wobei die Bilder dich dem Versteck der Hinweisboxen immer näher bringen. Suche in nächster Umgebung des letzten Bildes die Hinweisbox.

An jeder Station musst du an Hand eines kurzen Textes ein Märchen erraten. Zusätzlich bekommst du eine Zahl, welche du in die Tabelle in die Spalte des erratenen Märchens entweder unter **G** oder **S** auf Seite 5 einträgst.

Zusätzlich befindet sich ein Hinweis für deinen weiteren Weg, der dich zur nächsten Fotoreihe bringt in der Box, wobei du den Hinweis abschreiben oder abfotografieren kannst.

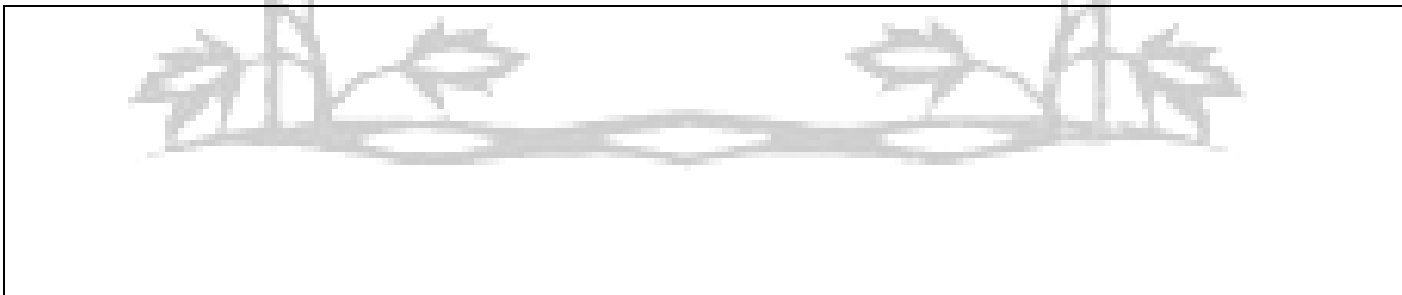
Gehe immer solange, bis du die Fotos wieder der Natur zuordnen kannst.

Hast du alle Ergebnisse zusammen und richtig eingetragen, dann lies sie von oben nach unten, und du erhältst die Schritte und Gradzahlen fürs Finale.


Station 1




Station 2



Station 3






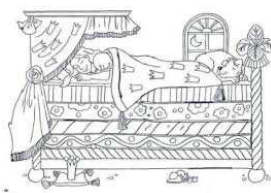

Station 4



Station 5



Stempel so ab, dass du die linke Seite für die 2. Stempelhälfte frei lässt.

Märchen	Schritte S	Gradzahl G
		
		
		
		
		

Rückweg:

Zurück auf den Weg bergab.

Du wirst deinen Heimweg finden.....



Wir hoffen, dass du alles finden und erraten konntest und Spaß auf dieser Tour hattest.
Viele Grüße,

Britta und Jürgen mit Bonnie und Enya



Einkehrmöglichkeiten:

Landgasthaus Jägerhof

Winterbergstrasse 34

66996 Erfweiler

Tel.: 06391-1754

www.jaegerhof-erfweiler.de

Öffnungszeiten: Warme Küche von 11.30 - 14.00 Uhr
und 17.00 - 21.00 Uhr

Ruhetage: Montag und Dienstag

Falls mal eine Hinweisbox verschwunden sein sollte, Telefonjoker unter 0151-70330201