

SOCKE UND DIE STERNZEICHEN

DER WIDDER



2016 by NeuVoPi

Start: DÜW – 67475 Weidenthal,
Parkplatz: alter Bahnhof, Anfang Weißenbachstraße, N 49° 24.907 E 8° 00.159
Ausrüstung: Kompass, Stift, Stempel, Stempelkissen und Logbuch
Gelände: (**---)
Länge: 8 km, 300 hm, ca. 2,5 - 3 Std.








Diese Letterbox ist Teil einer ganzen **Serie**. Im Laufe 2016 werden dir alle Sternzeichen begegnen und final noch mit einem Bonus gekrönt. Bewahre dir den ausgefüllten Clue, du wirst ihn für das Topping benötigen.



Wir wollen uns bei dieser Serie die vielen Worte sparen. **Der Weg ist das Ziel!**



Deshalb gibt es eine Zeichenerklärung:

PP = Parkplatz; WT = Wandertafel; M = Markierung; WS = Wegweiser Stange;
H = Hinweisdose; RP = Rettungspunkt; B = Bauminself; Sch = Schranke;
X = Kreuzung; TX = T-Kreuzung; Y = Abzweig; E = Einmündung;
S = Spinne (mind. 6beinig); STX = schiefe T-Kreuzung
W = Weg; P = Pfad; RW = Rückweg
K = Kurve; LK = Linkskurve; RK = Rechtskurve
an dieser Stelle sollst du Werte sammeln; QS = Quersumme

Keine Panik, du wirst dich schnell daran gewöhnen und kannst dafür umso mehr die Natur und ihre Schönheiten genießen. Beachte aber die üblichen Mathematikregeln. Viel Spaß!

START	Folge  vorsichtig über die Straße
P	Holzschild
#	Wo führt euch das  hin _____ Wandle in Zahlen um _____ und addiere I = _____
X	$4 * I =$ _____ °
X	$I + 10 =$ _____ ° Berechnung =  5
W	Richtung beibehalten 2mal
P	$(I + 1) : 3 =$ _____ ° Berechnung =  6
X	$I -$  = _____ °
X#	Gelbes Schild mit Zahlen, notiere die m.ü.N.N. = II = _____ QS = III = _____
	Weiter in  °
WS	Abgebrochener Jagdstein mit gelbem Schild. Die m.ü.N.N. -  = geht es weiter.
#	Unterwegs triffst du auf eine Zahl / links an einer Buche und gegenüber am Felsen / dies ist dein Wert IV = _____
E	$II - I - III =$ _____ ° (lass den abgebrochenen Riesen rechts liegen)
E	Gerade weiter, Einmündung ignorieren
#	Alle Sprossen am Hochsitz V = _____
TX	20°
	Bei nächster Gelegenheit nimm die links – rechts Kombination.

STX	Folge dem Pfeil auf dem gelben Metallschild bis zu diesem Ziel. (im Zweifel, folge der Markierung)		
#	Unterwegs zähle an der Südecke in den Wänden die Anzahl der Fenster = VI = Türen = VII =		
#	Sitzgelegenheiten notiere die QS der m.ü.N.N. = VIII =		
	Weiter in VII * I – VI = ° Abzweig links und rechts nicht beachten!		
3.Y	VI * VIII * VII = °		
E	ignorieren		
	Rechtskurve links eine ca. 1m ² große Steinplatte.		
	Folge dem Pfeil auf dem gelben Schild		
X	(I + IV) * VII – VI * VIII – III = °		
X	II : VII – VI – VII = °		
X	I + III + IV + V = °		
Finale			
Buche	III	Schritte weiter	
Kiefer	II -  =	° VIII : VII =	Schritte
Unterhalb Felsen	VI * VIII * VI +  + VIII =	° VI + VII =	Schritte

I	II	III	IV	V	VI	VII	VIII		

happy letterboxing und nur gute Sterne wünschen euch Sotschi und seine Zweibeiner