

## Das Geheimnis der 4 Elemente

(April 2013 von Trüffelwutz, überarbeitet im August 2018)

**Stadt:** 67468 Diemerstein

**Startpunkt:** Parkplatz vor der Villa Denis; [Diemerstein](#)

**Empfohlene Landkarte:** Keine erforderlich

**Ausrüstung:** LB-Utensilien, spitzer Bleistift !!!, Lineal 20 cm, Taschenlampe, leere 1,5 Ltr. PET-Flasche, Knicktrinkhalm, stabile Unterlage (Klemmbrett), evtl. Lesebrille

**Schwierigkeit:** (\*\*\*\*\*) keine Box zum Durchrennen, genügend Zeit mitbringen !

**Gelände:** (\*\*\*) eine kurze, heftige Steigung, Waldwege/-pfade.

**Länge:** ca. 15 km langes Abenteuer ; ca. 6-8 Stunden (je nach Pausen)

**Einkehrmöglichkeit:** Landgasthof Schlossberg; an der Abzweigung nach Diemerstein; einige schöne Rastmöglichkeiten unterwegs.

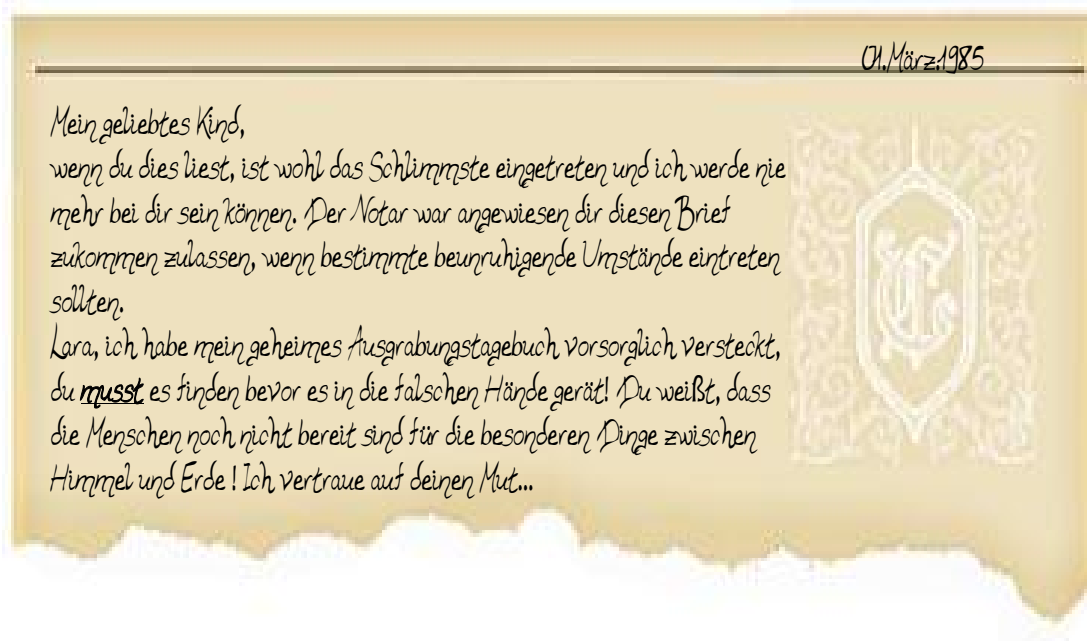
**Kombinationsmöglichkeit:** Letterbox-Cache [Ritterstein Nr.???](#) (Premium Member only; oder per PN anfragen)



### Epilog:

Als die etwas exzentrische Archäologin Lara Croft an diesem Morgen ihre Post durchsieht, stockt ihr für einen Moment der Atem. Sie hält einen Brief mit dem Familiensiegel in den Händen, adressiert an **Lady Lara Croft** mit... **der Handschrift ihres Vaters!** Abgeschickt vor 2 Tagen ... doch wie ist das möglich?! Ihr Vater starb 1985 auf einer Expedition ... !

Erlaubt sich hier vielleicht jemand einen geschmacklosen Scherz? Aufgeregt und mit leicht zitterigen Händen öffnet sie den Brief und spürt instinktiv, dass sie zu einem bedeutenden Abenteuer aufbrechen wird...



## Clue :

„ Ahh, super da bist du ja! Ich war sehr erleichtert, als du mir deine Unterstützung bei dieser Suche zugesagt hast...Du weißt hierbei kann ich nur Dir wirklich vertrauen! Komm, beeilen wir uns!

Laut den Anweisungen aus dem Brief meines Vaters müssen wir zur Ruine hoch. Ich habe mich schon umgesehen und am Besten ist es, wenn wir jetzt in NW-Richtung gehen und dann rechts vor dem ersten Siedlungshaus den Weg nach oben wählen bis vor zur Burg. Er hat ein Felsentor erwähnt hinter dem Steinstufen sind, dort müssen wir gleich nach links und dem Weg dann weiter folgen. Es geht über mehrere Steintreppen immer weiter, bis wir auf einen größeren freien Platz mit einem toten Baum stoßen.

Weiter bin ich der Zeit wegen mit dem **Entschlüsseln** nicht gekommen, aber mit deiner Hilfe sollte es jetzt kein Problem mehr sein alles richtig zu deuten. Also gut, hier ist der Brief...

...Da war doch dieser Vogelliebhaber, der stur und beharrlich mitten auf unserem Lieblingsplatz beim toten Baum saß und meinte wir sollten gefälligst weiter gehen, da wir gerade stören würden und außerdem weithin sichtbar wären! Am Besten, sei es wie wir würden bis ans Ende der Steinmauer gehen, wo wir bestimmt in 25 Schritten bei einem **Baum mit Stein** außer Sichtweite wären. Himmel, war ich vielleicht empört !!! ...

Wie du siehst hat mein Vater alle wichtigen Informationen mit Dingen aus meiner Vergangenheit umschrieben, so dass nur ich sie wissen kann. Es war ihm mit der Geheimhaltung seines Ausgrabungstagebuches sehr ernst! Selbst ich durfte es nicht lesen und ich denke wir werden auf unserem Weg bestimmt noch einige Rätsel lösen müssen ... Komm, gehen wir zurück auf den Weg und folgen der alten Karte!

Hmmm ... ich lese hier von 'vier Elementen' und ich erinnere mich daran, dass mein Vater sagte sie hätten großen Einfluss. Sie seien Wächter oder vielmehr Beschützer eines besonderen Geheimnisses.

Das erste Element finden wir allem Anschein nach irgendwo oben, nur wo genau ...?

... ach ja, der Urlaub in den Bergen! Ausgerechnet wir hatten diese „kleine Hütte“ hinter der höchsten Anhöhe abbekommen erinnerst du dich? Immer dort hoch zu laufen war eine ziemliche Plackerei, aber der **Felsen hinter dem Häuschen** war dann doch die Mühe wert ...

Ich denke wir sollten uns die Hinweise der einzelnen Elemente gut merken, denn sie scheinen eine Schlüsselrolle einzunehmen. Oh sehr gut, du hast sie schon an passender Stelle notiert, dann lass uns weiter dem vorgegebenen Weg folgen!

Wenn ich jetzt alles richtig verstanden habe, dann sollten wir demnächst an einer besonderen Stelle auf ein weiteres Element treffen ...



... Sieben Schicksale stehen offen. Nimm das Erste nach dem Nordstern und tritt dich mit dem Waldtier am Baum. Zehn Schritte weiter schau rechts zur Erde. ....

Es läuft gut so weit, also lass uns alles notieren und dann kann es auf der Karte weitergehen! Sieh mal, dieser Absatz hier scheint ebenfalls eine wichtige Bedeutung zu haben:

... wenn man im Park am 2. Weg nach links vorbei ging, kam man zu einem kleinen Häuschen mit der Nummer 104 auf der Tür. Von dort aus hatte man den Blick zu einem meiner Lieblingsbäume ... eine große alte Birke.

Okay, die Route führt also weiter und sie ist gar nicht so kurz wie es zuerst aussah ... wir sollten besser weitergehen, denn anscheinend steht uns jetzt erst einmal eine längere Wegstrecke bevor.

Merkwürdig, also aus unserem nächsten Ziel werde ich noch nicht ganz schlau, aber vielleicht ist es am Klügsten dort erst einmal eine Rast einzulegen, damit wir genügend Zeit haben und uns alles Nötige einprägen und notieren können!

... da fällt mir diese lokale Sage von den sieben Riesenbrüdern ein, die alle im Kreis um eine erloschene Feuerstelle standen. Sie froren und waren fürchterlich hungrig auf Rehbraten, Hasenkeule und knuspriges Mäuschen, aber keiner von ihnen wusste wie man ein Feuer entfacht! Schnell kamen sie zu dem Schluss, dass man ein Feuer aus der Ferne entzünden müsse, denn der Blitz hatte es ja direkt neben ihnen bei einer Buche genauso getan. Also wurden sie sich einig, dass sie genau am Mittag einen großen Feuerstein ca. 30 m weit gegen ein altes Wurzelholz werfen müssten. Gesagt, getan! Doch da es einfach nicht gelingen wollte gaben nach und nach alle, bis auf einen, auf. Manchmal, so schwören Wanderer, versucht er es noch heute, was wohl an seinem Namen liegt, denn der bedeutet übersetzt: Entschlossen!

Schön so eine Pause nicht wahr? Aber lass uns die Zeit nutzen, vielleicht kommen wir dem Rätsel der goldenen Rose hier am Besten auf die Spur! Der Hinweis lautet:

... Lara, die Lösung liegt in deinen Händen! Lass die Sterne der Quadranten 1 und 4 ihre Bahnen kreuzen ...



Perfekt! Wir benötigen jetzt nur noch ein einziges Element! Die Angaben im Brief deuten darauf hin, dass wir jetzt wieder etwas Wegstrecke zurücklegen müssen. Irgendwann später geht unser Weg auf der anderen Seite eines Bauwerkes weiter.

... lass die steinerne Tafelrunde ein gutes Stück hinter dir, gehe weiter nach links und **erfrische** dich an der klaren **Glasbachquelle** zu deiner linken.  
Direkt **gegenüber** wird es für dich anstrengend aber trotzdem solltest du die **Schritt am Felsen** **bermerken** ...

Mein Instinkt sagt mir, dass wir uns das besser notieren sollten! Wir sind auf der richtigen Spur! Wir müssen diesem Weg bergan folgen und oben angekommen sollten wir dann den nächsten Hinweis ermitteln können...


... aber mein absoluter Lieblingsbaum im Park, eine **bizarre vielverzweigte mächtige Buche**, steht auf einer Anhöhe, **direkt oberhalb** einer schnittigen U-Kurve. Ein echter Traum von einem Baum! ...

Alles notiert? Sehr gut, ich wusste wir sind ein perfektes Team! Das nächste längere Stück Weg meistern wir mit links und schon bald haben wir alle Schlüsselwerte der vier Elemente zusammen!

... dort wo **siebenmal Leben gespendet** wird, liegt oberhalb **hölzern** der lange Tod.  
Gehe mit ihm für ein **duztend** Schritte und schaue halb rechts nach dem linken, kurzen Tod.




**Erde, Feuer, Luft, Wasser... der Kreislauf ist geschlossen!** Jetzt sollte es uns gelingen das Geheimnis zu lüften!

Wir müssen nur noch die Elemente in dieser Reihenfolge befolgen und dann werden wir Vaters geheimes Ausgrabungstagebuch bergen ..."



# Wasser

# Erde

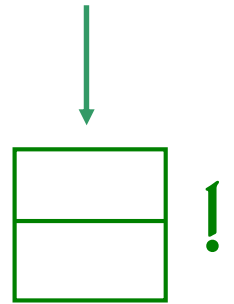


--	--	--	--	--	--	--	--

--	--	--	--	--	--	--	--

---

---



Das Geheimnis der 4 Elemente

Name :


-----

erfrischen :


-----

bemerkten :

-----



Farbe				
Wert				



---

---

---

---

# Luft

# Feuer