

Parken+Startpunkt:	Feuerwehrgerätehaus Waldhölzbach; Kurstraße 9, 66679 Losheim am See; GoogleMaps-Koordinaten: <a href="#">49.55201, 6.762658</a>
Schwierigkeit:	Clue: (*----); Gelände: (***)
Dauer:	13,8 km; 5 Std; ca. 310 Hm
Landkarte:	keine notwendig, ggf. Ausdruck aus der <a href="#">Onlinekarte</a>
Ausrüstung:	Kompass, Stempel, Logbuch, Schreibstift, Wanderstöcke, Handtuch und Sonnenschutz
Einkehren:	100 m vor dem Ende: <a href="#">Hotel Forellenhof</a> ; unterwegs zwei „Erfrischungsstationen“.

## Allgemeine Info:

Diese Runde entspricht der [Traumschleife Felsenweg](#). Auf der Internetseite des saar-hunsrück-steig.de kannst du dir nähere Informationen einholen.

**Info zum Clue:** Du folgst, mit zwei Ausnahmen der Traumschleife mit dieser Markierung:



**Erste Ausnahme:** An der ersten Kneipp-Anlage gehe direkt zum gegenüber stehenden überdachten Unterstand.

**Zweite Ausnahme:** Zur Boxensuche verlässt du den Felsenweg.

**Wertesuche:** Halte Ausschau nach den Bildern. Sie sind chronologisch geordnet. Bild 1 ist ca. 10 m weg vom Weg. Bild 2 ist an der Außenwand eines Festpavillons, etwa 40 m weg vom Weg; hier musst du genau schauen. Wert B wird zur Sicherheit zweimal gesucht.

**Viel Spaß beim Genießen der abwechslungsreichen Wanderung.**

## Clue:

Am Parkplatz findest du zu deiner Information eine Übersichtskarte „Felsenweg“. Dein Einstieg ist rechts der beiden Tafeln.



Bild 1: Wert A = QS von Jahreszahl



Bild 2: Wert B = Anzahl  
Geweihenden



Bild 3: Wert C = QS von Höhe



Bild 4: Wert D = Zahl von Jahre



Bild 5: Wert E = Zahl von km

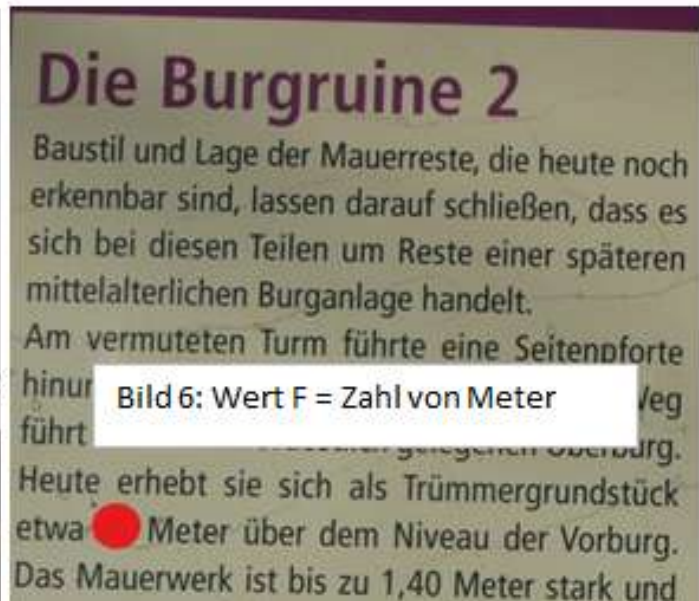
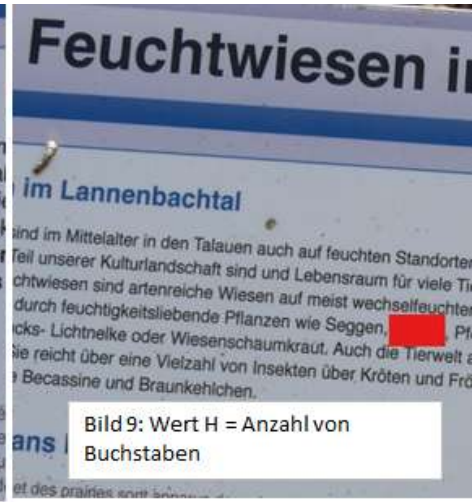
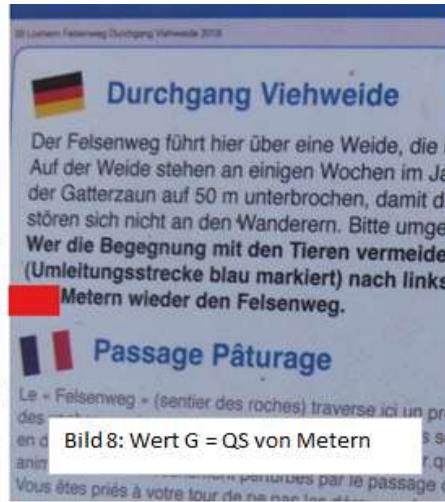
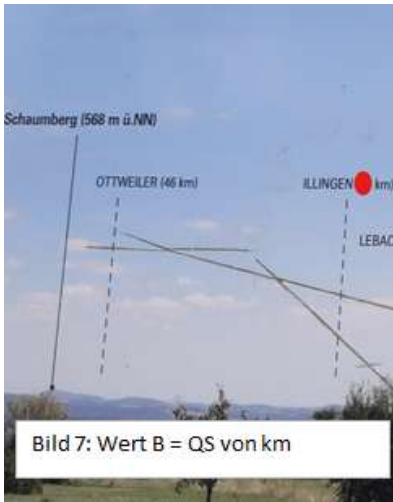


Bild 6: Wert F = Zahl von Meter



A	B	C	D	E	F	G	H

**Finale:**

Vom Pfosten mit der km-Angabe B = \_\_\_\_\_ , peile E\*F= \_\_\_\_\_ \* \_\_\_\_\_ = \_\_\_\_\_° und gehe  $\Sigma$  (A, B, C, E, F, H) \_\_\_\_\_ Schritte deinen neuen Weg.

Vom hüfthohen Baumstumpf( mit Metallwanne) gehe H = \_\_\_\_ Schritte weiter.

In E\*F = \_\_\_\_\_ \* \_\_\_\_\_ = \_\_\_\_\_° und G = \_\_\_\_\_ Schritten suche an der Rückseite eines alten Baumstumpfes nach der Letterbox..

**Bevor du die Box birgst, vergewissere dich, dass du unbeobachtet bist und verstecke sie, wie du sie vorgefunden hast.**

**Rückweg:** Zurück zum Pfosten und setze deinen Weg fort.

Wir hoffen, das finale Rätsel war eindeutig und hat euch zur Letterbox geführt. Über eine Nachricht im Logbuch und Forum würden wir uns sehr freuen. Falls im Clue ein Fehler, bzw. mit dem Material etwas nicht in Ordnung sein sollte oder ein Hinweis fehlt, bitten wir um Nachricht. ([givemefive-lb@web.de](mailto:givemefive-lb@web.de))